

3 (FR): Notes de mise à jour

Les nouvelles fonctionnalités, améliorations et corrections de Scholaris Basic sont présentées ici.

- [Versions 5.30 à 5.32](#)
- [Versions 5.20 à 5.21](#)

Versions 5.30 à 5.32

Version 5.32

Corrections

Documents	Affectation	Le dysfonctionnement dans le champ filtre "Affectation" a été corrigé.
Finances	Factures partielles	L'erreur d'affichage lors de la première exécution du cycle de facturation a été corrigé.



Version 5.31

Nouveautés

Généralités	Vue feuille de données	Les vues respectives ont été ajoutées : <ul style="list-style-type: none">• Location• Psychologie
Interfaces financières	Abraxas FIS	<ul style="list-style-type: none">• Gestion des valeurs de dimension• Exclusion des zéros factures dans le fichier d'export
	Facture NSP d'Axian	<ul style="list-style-type: none">• Fichier d'adresse ajouté, paramétrable• Code agence configurable
École	Suppression d'élève	Les élèves ne peuvent plus être supprimés, s'ils sont liés à un cours ou à un cas SSA.
	Elève, fenêtre Filtre	La colonne de l'unité scolaire a été ajoutée à la fenêtre Filtre du formulaire de l'élève.
Documents	Gestion des utilisateurs	Vous pouvez désormais masquer des documents en utilisant des droits spéciaux selon les rôles.
Cours	Fonction des participants	La fonction a été migrée depuis Scholaris 4.

Corrections

Généralités	Vue feuille de données	L'ensemble des données a été regroupé.
	Fenêtre Filtre	La somme des enregistrements filtrés n'était pas adaptée lorsque l'on supprimait certains filtres de colonne dans la fenêtre Filtre. De plus, la recherche par date de naissance donnait trop de résultats. Ceci a également été corrigé.
	Filtre rapide	Si l'on ne réinitialisait pas la fenêtre Filtre après le résultat de la recherche du filtre rapide et que l'on continuait à chercher, le système se bloquait. 
	Export Excel	Le format d'export des champs date a été corrigé pour les champs libres.

École	Imprimer la liste des classes d'archives de rapports	Si Nom est vide, le champ du bloc d'adresse est maintenant affiché. 
	Sous-formulaire Journal	Vous pouvez également modifier le champ Texte en mode lecture.
Administration	Emploi / charge de travail	Selon le type d'emploi, trop de colonnes étaient affichées dans la charge de travail du formulaire d'emploi. 
Finances	Affichage la facture	Parfois, l'affichage d'une facture précédemment ouvert s'arrêtait lors d'un changement d'enregistrement.
	Imprimer la liste de facturation du rapport	Des ensembles de données autres que celui effectivement sélectionné ont été affichés dans des cas isolés.
	Textes de rappel	Les textes de relance enregistrés n'étaient plus insérés automatiquement lors de la sélection d'un type de relance.
	QR facture	Pour les factures QR en français, les pièces détachées étaient encore en allemand.
	Rappels	L'erreur d'affichage lors de l'exécution de l'annulation d'un rappel été corrigée.
Cours	Année scolaire	Le terme année scolaire a été remplacé par année dans le formulaire de cours.

Version 5.30

Nouveautés

Généralités	Vue feuille de données	Les colonnes des vues de feuille de données suivantes ont été développées : <ul style="list-style-type: none"> • Inscriptions • Supervision • Personnel • Élèves • Bâtiment scolaire • MaB
	QR facture	Les copies de facture d'une facture BVR sont désormais également représentées sous forme de facture QR.
Administration	Personnel des mandats externes	Il est également possible d'ajouter du personnel dans un mandant étranger dans le mandant standard via l'assistant de saisie.

Corrections

Généralités	Export CSV	Les caractères spéciaux n'étaient pas exportés correctement lors de l'exportation CSV.
	Paramètres de langue	Si l'utilisateur a réglé Scholaris sur le français, Scholaris démarre quand même en allemand.
	Filtre rapide	Le filtre « rapide » ne fonctionnait pas dans les champs de commentaires.
	Export Excel	Les trémas et autres caractères spéciaux ne s'affichaient pas correctement.
École	Adresse de l'étudiant	Lors de l'attribution des adresses supplémentaires, il affichait des entrées vides dans la fenêtre Filtre.
	Classe collective	La classe collective pourrait également être activée par la suite avec le type classe normale, bien que les étudiants aient déjà été affectés.

	Adresse ouverte	Si vous ouvriez une adresse à partir d'un étudiant en double-cliquant, vous ne pouviez pas passer en mode édition dans le formulaire d'adresse.
	Préparer un changement de classe	Si la case de sortie d'une classe est cochée dans la planification de la classe, mais que certains élèves sont inscrits manuellement dans une classe planifiée et que l'on choisit dans la planification de la classe d'"écrire uniquement des classes planifiées vides" et que l'on enregistre, les classes planifiées saisies manuellement sont également supprimées pour les élèves.
Administration	Remplacement	Pour les remplacements, on ne pouvait sélectionner que des enseignants. Désormais, les enregistrements de personnel qui ont la propriété de suppléance sont également affichés.
	Format d'adresse	Si aucun format d'adresse n'a encore été défini, une erreur d'exécution s'est produite.
Finances	Facture	En français, le filtre année "tous" ne fonctionnait pas.
	QR facture	La partie paiement QR a été déplacée vers le bas.
Salle	Location	Si aucune adresse n'a été attribuée lors de la location et que vous avez cliqué sur le lien, il y a eu un message d'erreur.
Ecole de musique	Catégories des inscriptions, fenêtre Filtre	Seules les catégories principales et les sous-catégories étaient affichées dans la fenêtre Filtre. Maintenant, les catégories supplémentaires ont été ajoutées et les étiquettes ont été ajustées de manière à ce que la désignation soit configurée et affichée comme avec les champs libres.

Versions 5.20 à 5.21




Version 5.21


Nouveautés

Généralités	Backups	Les sauvegardes de Scholaris sont désormais créées avec l'option "COPY_ONLY"
	Genre neutre	Le 3ème genre "U" a été ajouté au formulaire étudiant, étudiant en musique, personnel et adresse.
	Sélection multiple	Dans le formulaire Sélection multiple, la possibilité de sélection a été remise à simple. Désormais, vous pouvez par exemple sélectionner plusieurs lieux dans le formulaire Élèves avec le filtre par lieu, en cliquant simplement (sans Ctrl).
	Police de caractère	La police des formulaires a été ajustée en raison de problèmes d'affichage dans l'environnement Citrix.
École	Enseignant	Dans le formulaire Classe ; onglet Enseignants, il est désormais possible de relier en plus un nombre quelconque d'enseignants spécialisés.
	Notes	Le formulaire de gestion des notes est de nouveau actif sous la direction de l'école.
	Marquage	Il existe une nouvelle sélection de marqueurs qui vous permet de filtrer par étudiant, y compris les adresses de correspondance.
	Rechercher et remplacer	Formulaire étudiant, le champ Contrôle 6 a été ajouté dans la fonction Rechercher et remplacer.
Documents	Lettres en série	Lors de la création de lettres types, le prénom et le nom de l'auteur sont désormais affichés.
Finances	Paiements Pain.001	Une nouvelle interface pour les paiements a été implémentée. Cette interface permet de créer des fichiers de paiement qui peuvent être utilisés pour déclencher des virements.
	Facture	Il est désormais également possible de saisir des notes de crédit manuelles.

Corrections

Généralités	Case à cocher	La disposition des cases à cocher a été ajustée afin qu'elles soient plus visibles en mode lecture.
	Recherche phonétique	Des caractères spéciaux supplémentaires ont été ajoutés aux navigateurs pour des recherches phonétiques sans faille.
	Tableaux de référence	Les autorisations d'édition des tables de référence ont été optimisées.
	Champs libres	L'affichage des champs libres a été optimisé.
	Connexions Web	L'affichage après création des logins web a été corrigé.

	Supprimer l'enregistrement avec le rôle de lecteur	Si vous n'avez qu'une autorisation de lecture dans un module/formulaire, vous ne pouvez plus supprimer d'enregistrements de données.
	Courrier en série	La fonction de courrier en série n'est activée que pour les principaux formulaires École, Personnel, Adresse et Étudiant en musique.
	Personne à contacter en cas d'urgence	Lors de la saisie de numéros de téléphone dans les contacts d'urgence, le premier 0 s'affiche à nouveau. 
	Suppression d'entrées de catalogue	Cela a été optimisé, la suppression de notices est possible dans tous les catalogues.
	Fonctionnalités de nettoyage des données	Ceux-ci manquaient toujours dans SC V et ont été ajoutés à nouveau dans l'onglet "Options". 
Administration	Changement taux d'activité	Avec les serveurs SQL anglais, le changement de charge de travail n'a pas pu être effectué en raison d'une conversion de date incorrecte. Cela a été corrigé.
	Construction de formulaires	Une correction a été apportée lors de la suppression des connexions du personnel afin que l'enregistrement de données puisse être enregistré correctement après la suppression. Dans le même temps, une correction de mise en page a été effectuée dans la zone de titre du formulaire de construction. 
	Taux d'activité et salaire	La fonction augmenter la classification salariale et modifier la charge de travail fonctionne à nouveau correctement.
	Supprimer des rabais	Si vous supprimez une seule charge de travail, vous obtenez à nouveau la bonne requête pour savoir si vous souhaitez supprimer la charge de travail.
	Enregistrer une société	Il est à nouveau possible de saisir une entreprise à la place d'une personne dans le formulaire d'adresse et celle-ci s'affiche correctement dans le navigateur.
	Personnel du formulaire	Dans le sous-formulaire Commission, le champ de commentaire s'affichait deux fois.
Écoles	Fréquentation scolaire externe	Les lignes de fournisseur pour les visites scolaires externes (sous-formulaire) peuvent à nouveau être saisies pour toutes les années, pas seulement pour l'année scolaire en cours.
	Étudiant export Excel	Lors de l'exportation d'étudiants vers Excel avec des adresses supplémentaires autorisées pour la correspondance, l'adresse du ménage a été exportée deux fois. Cela a été corrigé.
	Vue feuille des données	Les champs "Communauté scolaire" et "Abréviation du bâtiment" ont été ajoutés aux champs affichables.
	Assistant d'inscription, élève	Lors de la tentative d'ouverture d'un étudiant existant, le message "Utilisation invalide de Null" est apparu. Cela a été corrigé.
	Statistiques de classe	Le rapport d'impression "Statistiques de classe" a été optimisé et les classes étrangères n'apparaissent que si vous "incl. Classes étrangères» activé.

	Fonction de changement de classe	La fonction de changement de classe peut à nouveau être effectuée avec le rôle public Scholaris.
	Assistant d'acquisition d'étudiants existant	Si vous ouvrez un élève existant via l'assistant de saisie, vous ne recevez plus de message d'erreur.
	Rechercher et remplacer la fonction	La fonction de recherche et de remplacement a été optimisée.
	archives étudiantes	Il est à nouveau possible d'ouvrir les étudiants dans les archives des étudiants.
	Formulaire HPS	Les colonnes des champs libres ont été élargies.
	Connecter la carte d'utilisateur d'impression	La carte utilisateur peut maintenant être imprimée pour l'enregistrement de données utilisateur actuel.
	Classe de formulaire	Les enseignants peuvent être inscrits dans le registre des enseignants, même si aucune matière n'est spécifiée.
École de musique	Synchroniser les étudiants	La synchronisation des élèves musiciens (comparaison avec les données de base des élèves) a dû être adaptée, car les noms de classe et les noms des enseignants trop longs ne pouvaient pas être synchronisés.
	Inscriptions au semestre planifié	Si le type de leçon est modifié au cours du semestre planifié, cette mutation sera à nouveau indiquée telle quelle dans la planification des mutations.
	Vue feuille de données	Dans la vue de la feuille de données, les champs des adresses des étudiants en musique et du personnel ont été ajoutés.
	Désignation des enseignants	Là où il était encore "professeur", le nom a maintenant été changé en "professeur de musique, professeur de classe".
	Enseignants, formulaire inscriptions	L'affichage du professeur de musique dans le devoir de matière a été optimisé.
	Mode édition, formulaire inscriptions	Le mode de lecture et d'écriture dans l'allocation des compartiments a été optimisé lorsque vous modifiez la coche "facturé".
	Inscriptions, années scolaires	L'affichage des années scolaires à partir des options de programme a été optimisé dans les inscriptions.
	Suppression inscriptions	Il est à nouveau possible de supprimer des inscriptions même si certaines sont encore marquées.
	Créer un document	Si vous créez un document dans un devoir de matière, ce document est à nouveau correctement lié à l'étudiant en musique. 
	Imprimer le formulaire de l'école de musique	Dans le formulaire d'impression de l'école de musique, le rapport d'impression du test par étapes était affiché deux fois.
	Réécrire les étudiants en musique	Le type d'origine s'affiche à nouveau dans l'assistant de saisie des élèves en musique. Lors de l'ajout d'un nouvel étudiant en musique à partir de l'EWK, un message d'erreur n'apparaît plus.
	Affectation des sujets du navigateur	Dans le Navigator Subject Allocation, la recherche fonctionne à nouveau, y compris la colonne de mutation.

Finances	QR facture	L'affichage du bénéficiaire sur les QR factures est désormais formé à partir du champ du même nom du cahier des charges.
	Factures individuelles	La création de factures individuelles a été optimisée.
	Modifier le type de facturation	Il est à nouveau possible de changer le type de facturation par la suite.
	Factures sans année	Les factures pour lesquelles l'année n'a pas été saisie peuvent maintenant être retrouvées dans le navigateur sous «toutes».
	Modifier les rappels	Les rappels peuvent à nouveau être traités manuellement.
	Facture de performance	Performances optimisées lors du traitement des factures individuelles.
	Délai de paiement	Le délai de paiement dans la facture est à nouveau ajusté lorsque la table de référence a été modifiée.
	Factures manuelles	Lors de la nouvelle saisie d'une facture manuelle, l'année comptable est à nouveau saisie.
	Crédits pour factures annulées	Les factures annulées sont également indiquées comme telles au dossier.
Salle	Modifier l'occupation	Correction du fait que "Modifier" n'est plus grisé lors de l'ouverture d'un devoir depuis Agenda.
	Copier les devoirs internes	Les devoirs internes dans les formulaires de salle et d'équipement peuvent maintenant être copiés à nouveau au semestre suivant.
	Responsable de salle	En plus du personnel, vous pouvez également lier des adresses en tant que personnes responsables dans les chambres.
	Changer de bien locatif	Il est à nouveau possible de changer d'objet locatif dans le cas d'une occupation dès la location.
	Location	Lors de l'ouverture de l'agenda de la location, l'agenda n'était pas chargé si la location n'avait pas d'occupations.
	Appareils de formulaire d'autorisation	Les autorisations du formulaire "Appareils" ont été optimisées. Les appareils sont à nouveau chargés correctement.
Cours	Abonné du nouvel enregistrement de données d'adresse	Informations de facturation optimisées à partir de l'enregistrement d'adresse nouvellement créé.
Documents	Supprimer un fichier	Si vous ne supprimez que le fichier inséré dans le modèle, il vous sera à nouveau demandé si vous souhaitez vraiment supprimer le fichier.

Version 5.20


Nouveautés

Généralités	Rebranding Sclaris V	<p>Grâce à notre nouveau rebranding, notre logiciel Sclaris V brille également dans un nouveau design.</p> <p>Sclaris couleur rose :</p> <ul style="list-style-type: none"> • rubrique dans les formulaires • boutons • dans les formulaires ou dans la fenêtre Filtre le libellé d'onglet actuellement sélectionné est en rose Sclaris et tous les autres libellés d'onglet disponibles en bleu PMI • Désignation des différentes catégories dans les formulaires, comme dans le formulaire étudiant "Adresse, Détails, Support, Offres" <p>Couleur PMI bleu :</p> <ul style="list-style-type: none"> • tous les liens • Les boutons sont roses au début, mais lorsqu'ils sont sélectionnés, ils deviennent bleus PMI • Rapports d'impression du formulaire d'en-tête • Choix des documents par l'étudiant <p>Police de caractère:</p> <ul style="list-style-type: none"> • La police a été changée dans tout le logiciel sauf sur les rapports <p>Les champs suivants ont été repositionnés :</p> <ul style="list-style-type: none"> • Aperçu de l'onglet Étudiant : l'entrée/sortie a été supprimée (n'est visible que dans l'onglet Entrée/Sortie) • Propriétés du registre des étudiants : nouveau champ avec date de naissance • Adresse : ID étranger (Personne) est nouveau dans l'onglet Communication • Adresse : Commune / Canton a été déplacé dans la 2e colonne de droite • Personnel : les champs de la section Entreprise ont été déplacés de l'onglet Aperçu vers l'onglet École <p>TIPPS :</p> <p>À l'heure actuelle, de nombreux utilisateurs font la navette entre leur lieu de travail et leur bureau à domicile. La résolution sur l'ordinateur portable est différente de celle sur le bureau au travail. Nous vous recommandons donc de régler le navigateur sur "réduire automatiquement" dans le bureau à domicile afin qu'il ne prenne pas trop de place.</p>
-------------	----------------------	--

Corrections

Général	Vue feuilles de données	Dans toutes les vues, les champs libres sont à nouveau disponibles sous forme de colonnes.
	Gestion des utilisateurs	Les rôles de propriétaire existants peuvent être supprimés.
	Formulaire Filtre, fenêtre Filtre	<p>La possibilité de sélection élargie (avec Shift et CTRL) dans le formulaire de sélection multiple a été activée :</p> <p>Il est désormais possible de sélectionner facilement et rapidement l'ensemble de la sélection (p. ex. toutes les classes) en plaçant la souris tout en haut et en la faisant glisser vers le bas. Pour sélectionner plusieurs entrées, il faut utiliser CTRL et cliquer sur les différentes entrées.</p> <p>Pour l'instant, il n'est pas encore possible de sélectionner toutes les entrées et de les supprimer ensuite de la sélection à l'aide de CTRL.</p>
	Fenêtre Filtre, info-bulles	<p>Fenêtre Filtre- Activer le marqueur - L'info-bulle a été renommée. L'info-bulle indique désormais "Filtrer les enregistrements sélectionnés".</p>

École	Transfert étudiant	Dans l'interface "transfert étudiant", le champ de requête inclut désormais la désignation "mot de passe" pour un fichier zip protégé par mot de passe.
	Saisir des nouveaux étudiants	Après avoir inscrit un nouvel étudiant, il est à nouveau possible d'inscrire directement des étudiants supplémentaires. Le bouton "Nouveau" de la barre d'outils reste actif.
	Fenêtre Filtre, formulaire étudiant	Les noms sont maintenant également trouvés sans apostrophe ni caractères spéciaux, exemple : le nom de l'élève est "D'Amelio" alors l'enregistrement de données est également trouvé avec l'entrée "Damelio". D'autres caractères spéciaux ont également été implémentés dans la recherche phonétique.
	Archives étudiantes	Les documents peuvent être attribués aux étudiants qui se trouvent dans les archives des étudiants.
	Attribuer un document	Après avoir attribué un document à un élève, il est à nouveau possible de saisir un commentaire sans recevoir de message d'erreur.
	Vue feuille des données	Petits ajustements à la vue de la feuille de données dans le formulaire Étudiants afin qu'elle soit cohérente partout. De plus, les champs de l'onglet Docteur ont été ajoutés sous forme de colonnes.
	Navigateur formulaire étudiant	Si vous souhaitez uniquement supprimer la sélection de marquage dans le filtre de formulaire, aucun message d'erreur n'apparaît plus.
	Filtre de formulaire étudiant	Dans le filtre de formulaire du navigateur, la rubrique « classe de plan » a été optimisée et le filtrage par classe de plan est plus rapide.
	Imprimer les statistiques de classe de rapport	Si vous avez correctement saisi l'année scolaire dans les options du programme, vous ne recevrez plus de message d'erreur dans le rapport d'impression des statistiques de la classe.
	Mutation de classe dans le formulaire Etudiants	Les mutations de classe sont maintenant affichées dans l'onglet classe de l'élève dans tous les cas, tant que le rôle de l'utilisateur le permet.
	Boutons du navigateur	Les fonctions/paramètres du navigateur dans l'onglet formulaire du formulaire étudiant ont été revus et les boutons restent désormais actifs.
	Nouvelle colonne "Remplaçant"	Dans le navigateur "Classe", la colonne "Remplacement" peut maintenant être ajoutée via les paramètres.
	Sous-formulaire Sujets	Dans le formulaire Classe, le sous-formulaire Sujets peut être ouvert et modifié sans qu'un message d'erreur n'apparaisse.
	Inscriptions au portail de lettres en série	La sélection de modèles apparaît à nouveau dans la boîte de dialogue « Créer un nouveau document ».
	vue fiche technique	La vue de la feuille de données dans le formulaire Classe est maintenant active.
	Rechercher dans l'emplacement	La recherche phonétique via Navigator dans le formulaire Placement a été améliorée.

	Tri de la liste des clés des rapports d'impression	Les clés sont maintenant correctement triées selon la numérotation sur le rapport d'impression "Liste des clés".
	Formulaire de session de l'assistant de capture	L'assistant de capture du formulaire Sessions a été optimisé.
	Formulaire de filtre rapide étudiant	Dans le formulaire étudiant, vous pouvez utiliser le filtre rapide pour filtrer à nouveau les champs libres. → Le filtre rapide ne fonctionne toujours qu'en mode lecture.
	Fonctions Connect renommées	Les fonctions de Sclaris Connect ont été renommées : Valider > Nouveau : « Vérifier les données » Initialiser > Nouveau : « Mettre à jour les données » Synchroniser > Nouveau : « Démarrer la synchronisation » Réinitialiser le mot de passe > Nouveau : « Réinitialiser le mot de passe initial »
Administration	Mutation de sous-forme	Il est à nouveau possible d'éditer les mutations d'adresses après création.
	Emploi champs libres	Après avoir configuré les champs libres dans l'emploi, les ajustements sont appliqués directement sur le formulaire.
	Navigateur Concepteur de requêtes / Requête	La recherche via le navigateur dans le concepteur de requêtes a été étendue de manière à pouvoir être confirmée soit par une coche, soit par Entrée.
	Enregistrer les commentaires dans la portée	Les remarques dans le formulaire personnel et tous les sous-formulaires peuvent être saisies sans message d'erreur.
	Supprimer le substitut de raccourci	Le remplaçant peut être dissocié directement dans le formulaire Emploi.
	saisir les professions	Il n'est pas possible d'enregistrer plus d'un emploi par salarié.
	Voir la fiche technique	Des colonnes supplémentaires ont été ajoutées à la vue de la feuille de données dans le formulaire Personnel.
	Fiche technique Emploi	La vue feuille de données du formulaire Emploi est désormais disponible.
	années de service personnel	Le rapport peut être réimprimé à l'aide du bouton d'impression.
	former des réunions	La fonction de copie a été ajoutée à l'onglet Formulaire.
	Sous-formulaire Éducation	Dans le sous-formulaire de formation, le nombre d'entrées (entre parenthèses dans le sous-formulaire) s'affiche correctement pour la fiche de données personnelles. 
	Formulaire d'évaluation des employés	Le champ "Orientation" peut être rempli et enregistré sans message d'erreur.
	Enregistrer l'emploi directement	L'ouverture d'un emploi directement via la fiche de données personnelles, qui n'a pas encore d'emploi, ne déclenche plus de message d'erreur.
	personnel de navigation	Le navigateur du formulaire Personnel a été optimisé.
	Emploi du navigateur d'info-bulles	Correction des libellés des info-bulles dans le navigateur Emploi.

	Filtre rapide dans les archives des étudiants	Le filtre rapide fonctionne également dans les archives des étudiants, y compris les champs libres.
Gestion des utilisateurs et paramètres	Catalogue des autorisations	La gestion des utilisateurs avec l'autorisation dans le catalogue a été optimisée de telle sorte que toutes les options du programme ne doivent pas être déverrouillées.
École de musique	Attributions de sujets du navigateur	La sélection de marqueur « Inverser le marqueur » a été optimisée.
	Fonction de changement d'école de musique	La stabilité de cette fonction a été optimisée.
	Vue fiche technique Affectation des compartiments	La vue fiche technique dans le formulaire d'affectation des compartiments est maintenant disponible.
	Affectation des sujets du navigateur	La colonne "mutation" a été ajoutée au navigateur. Cela peut maintenant être affiché via « Paramètres ».
	Taille du groupe d'occupation du sujet	La taille du groupe est mise à jour et saisie à nouveau.
	Créer une nouvelle affectation de compartiment	L'année scolaire/le semestre par défaut a été supprimé lors de l'enregistrement des devoirs.
Cours	Copier la fonction de cours	La fonction "Copier le cours" a été optimisée.
	Imprimer le rapport de la liste des étudiants	La taille du champ « Description » du rapport d'impression a été optimisée.
	Imprimer le rapport de confirmation de cours	Le rapport d'impression a été optimisé pour que le logo soit à nouveau placé correctement et puisse être imprimé via "Propre filtre".
	Boutons de l'onglet "Formulaire"	Dans la gestion des cours, diverses fonctions étaient toujours inactives, cela a été optimisé.
Finances	Tableau de référence des titres de facture	Le nom de la table de référence a été ajusté.
	Champ de facturation du formulaire Compte standard	Le nom du champ a été ajusté.
	Facture du navigateur	Le formatage du champ "Montant" a été ajusté.
	Supprimer l'élément de facturation	Celle-ci a été optimisée, le montant est désormais mis à jour en temps réel.
	Saisir des factures partielles	La fonction de facturation partielle dans l'écran Factures a été optimisée.
	Régler manuellement les factures partielles	Vous ne recevez plus de message d'erreur si vous souhaitez saisir le motif de la compensation manuelle.
Documents	Créer des documents	Les documents créés à partir d'un modèle sont enregistrés proprement avec les ajustements et les informations.
Salles	Supprimer les affectations dans la location	Les affectations peuvent maintenant être supprimées directement. Vous sélectionnez la ligne d'allocation et pouvez la supprimer avec le bouton Supprimer dans l'onglet Formulaire sans avoir à ouvrir l'allocation au préalable.

	Imprimer la confirmation du rapport	Le rapport d'impression a été corrigé et ne provoque plus de plantage.
	Saisir une nouvelle occupation	Si vous entrez une nouvelle occupation dans la location, le locataire est à nouveau visible.
	Imprimer la confirmation du rapport	Dans la location, il y a le rapport standard "Confirmation". L'option "Justifié à droite" a été configurée dans les options du programme. Le logo peut désormais également être placé au milieu du rapport.